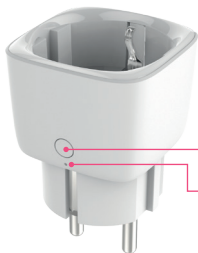


homix

Pres Smart Guida Rapida

1 · Ti presentiamo Homix Pres Smart



Tasto
"Funzione"
Led

2 · Contenuto della confezione



Pres Smart



Guida Rapida

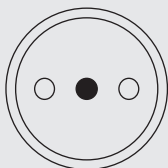
3 · Specifiche

- Codice: 6A-PL-Z-A-C1
- Connettività ZigBee
 - Distanza fino a 30mt
 - Frequenza: 2400 ~ 2483.5MHz
 - Potenza RF max: 9,2 dBm
- Alimentazione: 220-240V/50Hz
- Potenza Massima: 2,3 kW
- Consumo: max 0.5 W
- Tasto funzione
- LED di funzionamento
- Dimensioni (mm): 45x45x71

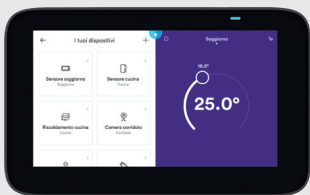
4 · Installazione

- 1 Scegli quale dispositivo vuoi controllare.

Ricordati che hai bisogno di una presa di tipo F e che la potenza massima è 2,3 kW.



- 2 Utilizza Homix Home oppure l'app Homix sul tuo smartphone: vai in "Menu", scegli "Dispositivi", tocca il tasto "+" per aggiungere un nuovo dispositivo e segui le indicazioni a schermo.



- 3 Inserisci la Homix Pres Smart nella presa elettrica.

5 · Risoluzione dei problemi comuni

Ripristino impostazioni di fabbrica: tieni premuto il tasto funzione per più di 5 secondi.

6 · Garanzia

La presente Garanzia limitata copre eventuali difetti di materiale o lavorazione in condizioni di normale utilizzo durante il periodo di garanzia. Durante questo periodo, Enel X riparerà o sostituirà, gratuitamente, i prodotti o le componenti con difetti di produzione. Il periodo di garanzia per Homix Pres Smart acquistata da Enel X è di 2 anni dalla data d'acquisto. Una sostituzione di Homix Pres Smart o di sue componenti non modifi ca la scadenza della garanzia. La presente Garanzia limitata non copre alcun problema causato da condizioni, malfunzionamenti o danni non derivanti da difetti di materiale o lavorazione. Per ottenere riparazioni o sostituzioni devi comunicare a Enel X il tuo problema, provvederemo a determinare la soluzione più adatta alle tue esigenze.

! 7 · Avviso di sicurezza

ATTENZIONE: alta tensione!

Non connettere Presa Smart in cascata. Lo spegnimento della Presa Smart tramite Homix o tramite tasto non rimuove l'alimentazione al prodotto. Il dispositivo è adatto solo per uso interno. Non tentare di riparare da solo il dispositivo, in caso di problemi contatta il servizio clienti. Ogni modifica non espressamente autorizzata a Homix Presa Smart potrebbe invalidare la garanzia e annullare i diritti dell'utente all'utilizzo del dispositivo. Homix Presa Smart non è destinata all'uso da parte di persone con capacità fisiche, sensoriali o mentali ridotte, a meno che non siano supervisionate da una persona responsabile della loro sicurezza. Fai attenzione che i bambini non giochino col dispositivo.

📄 8 · Certificazione

CE: Dichiarazione di conformità UE

Dichiarazione di conformità UE/Questo dispositivo è conforme ai requisiti delle linee guida dell'UE.

- 2014/53/EU
- 2011/65/EU

Regulatory Approvals

- EN tests: ETSI EN 300 328 (2.4GHz)
- EN 301 489-1 / 489-17

RAEE

Smaltire in conformità con la legislazione applicabile. Il simbolo RAEE significa che Homix Presa Smart deve essere smaltito separatamente dai rifiuti domestici generici. Quando Homix Presa Smart raggiunge la fine della sua vita, portalo in un punto designato per la raccolta dei rifiuti nella tua zona per uno smaltimento o riciclaggio sicuro. In questo modo, risparmi risorse naturali, proteggi la salute umana e aiuti l'ambiente.



📄 9 · Supporto

Sito Web

homix.store