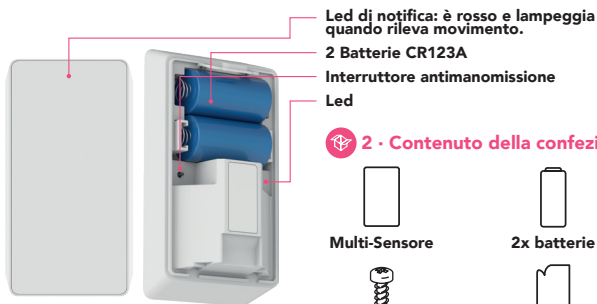


1 - Ti presentiamo Homix Multi-Sensore



Led di notifica: è rosso e lampeggia quando rileva movimento.

2 Batterie CR123A

Interruttore antimanomissione

Led

2 - Contenuto della confezione



Multi-Sensore



2x batterie



Kit Viti

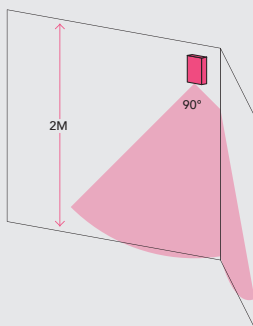


Etichette Biadesive

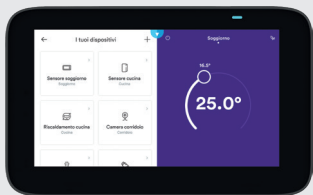
3 - Installazione

1
Scegli dove collocare Homix Multi-Sensore.

Per massimizzare la sua capacità di rilevazione, Homix multi-sensore dovrebbe essere posizionato ad un'altezza minima di 2m. Non installare Homix multi-sensore vicino a fonti di calore.



2
Utilizza Homix Home oppure l'app Homix sul tuo smartphone: vai in "Menu", scegli "Dispositivi", tocca il tasto "+" per aggiungere un nuovo dispositivo e segui le indicazioni a schermo.

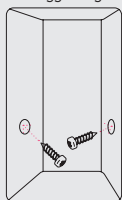


3
Quando ti viene richiesto, inserisci le due batterie e comincia l'accoppiamento dei dispositivi.

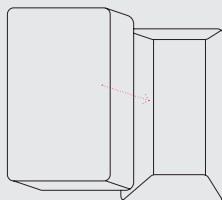
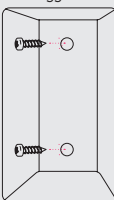
4
Fissa Homix Multi-Sensore, preferibilmente utilizzando le viti in dotazione.

- Staccare la staffa di montaggio dal dispositivo.
- Montare la staffa con le viti / gli ancoraggi forniti sulla parete. Può essere montato su una superficie piana o in un angolo. Nota: assicurarsi che la staffa di montaggio sia installata nella direzione corretta (freccia verso l'alto).
- Collegare il dispositivo alla staffa di montaggio.

Montaggio Angolo



Montaggio Piatto



4 • Risoluzione dei problemi comuni

- Ripristino delle impostazioni di fabbrica: tieni premuto l'interruttore antimanomissione mentre inserisci le batterie, poi rilascialo entro 4 secondi e avrai ripristinato le impostazioni di fabbrica. Rimuovi le batterie.
- Homix Multi-Sensore è calibrato in fabbrica per essere collocato in una posizione rialzata. Se invece lo collochi sopra uno scaffale, ricordati di modificare la calibrazione entrando nelle impostazioni attraverso Homix app (suggerimento: in caso di installazione su scaffale +1° è una calibrazione adatta).
- Le batterie durano circa 5 anni. La durata può variare a seconda della frequenza di rilevamenti.

5 • Specifiche

- Connettività: ZigBee (fino a 30m)
- Sensore integrato di temperatura
- Sensore integrato di luminosità
- Sensore integrato di movimento (fino a 15m, angolo di rilevamento 90°)
- Alimentazione a batterie (2xCR123A, durata fino a 5 anni)
- Altre funzionalità: immune al movimento di animali fino a 38 kg

6 • Avviso di sicurezza

Homix Multi-Sensore deve essere installato in conformità alle vigenti normative nazionali e locali. Utilizza esclusivamente le batterie conformi alla specifica tecnica. Il dispositivo è adatto solo per uso interno. Non tentare di riparare da solo il dispositivo, in caso di problemi contatta il servizio clienti. Ogni modifica non espressamente autorizzata a Homix Multi-Sensore potrebbe invalidare la garanzia e annullare i diritti dell'utente all'utilizzo del dispositivo. Homix Multi-Sensore non è destinato all'uso da parte di persone con capacità fisiche, sensoriali o mentali ridotte, a meno che non siano supervisionate da una persona responsabile della loro sicurezza. Fai attenzione che i bambini non giochino col dispositivo.

7 • Garanzia

La presente Garanzia limitata copre eventuali difetti di materiale o lavorazione in condizioni di normale utilizzo durante il periodo di garanzia. Durante questo periodo, Enel X riparerà o sostituirà, gratuitamente, i prodotti o le componenti con difetti di produzione. Il periodo di garanzia per Homix Multi-Sensore acquistato da Enel X è di 2 anni dalla data d'acquisto. Una sostituzione di Homix Multi-Sensore o di sue componenti non modifica la scadenza della garanzia. La presente Garanzia limitata non copre alcun problema causato da condizioni, malfunzionamenti o danni non derivanti da difetti di materiale o lavorazione. Per ottenere riparazioni o sostituzioni devi comunicare a Enel X il tuo problema, provvederemo a determinare la soluzione più adatta alle tue esigenze.

8 • Certificazione

CE: Dichiarazione di conformità UE

Dichiarazione di conformità UE/Questo dispositivo è conforme ai requisiti delle linee guida dell'UE.

2014/53/EU: EN 301 489-1 V2.1.1 (2017-02); EN 301 489-17 V3.1.1 (2017-02); EN 300 328 V2.1.1 (2016-11); EN 62311: 2008

Reports:

BTL-ETSE-1-1610136A

BTL-ETSP-1-1610136A

BTL-ETSP-2-1610136A

RAEE

Smaltire in conformità con la legislazione applicabile. Il simbolo RAEE significa che Homix Multi-Sensore deve essere smaltito separatamente dai rifiuti domestici generici. Quando Homix Multi-Sensore raggiunge la fine della sua vita, portalo in un punto designato per la raccolta dei rifiuti nella tua zona per uno smaltimento o riciclaggio sicuro. In questo modo, risparmi risorse naturali, proteggi la salute umana e aiuti l'ambiente.



9 • Supporto

Sito Web

homix.store